

amazing  
THAILAND

アユタヤ

Ayutthaya





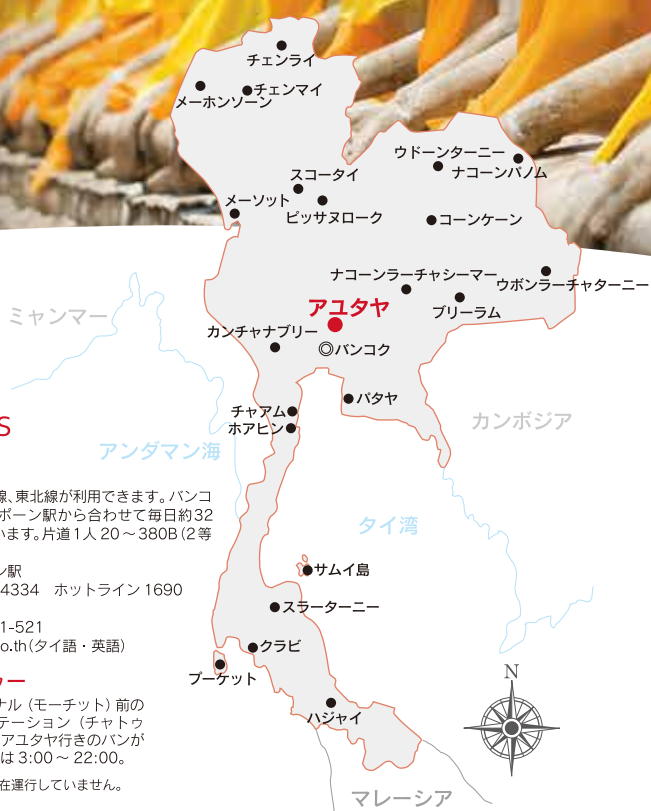
Ayutthaya

## 栄華を極めた水の都 世界遺産の街、アユタヤ

バンコクから北へ約76km、タイ国民の重要な水路・チャオプラヤー川が悠々と流れ、世界遺産の街としてその名を馳せる古都・アユタヤは、水路に囲まれた水の都。1350年にウートン王が建都し、その後33代に渡る国王に統治され豊かで華やかな文化を育んだアユタヤ王朝の首都です。

アユタヤは東南アジアで最も栄華を極めた都市の一つであり、点在する荘厳な寺院や宮殿、パビリオンが当時の栄華を今に伝えています。南には広々とした庭園を持つパンバイン宮殿がほぼ当時のまま保存され、現在も王族によって使用されています。のどかな田園、水上マーケットで出会う素朴で活気ある人々の微笑み、夕刻にライトアップされる遺跡の数々。歩みを進めるたびに、美しい光景が心に染み入ってきます。





## ACCESS

### ■列車

タイ国鉄の北線、東北線が利用できます。バンコクのフアンボン駅から合わせて毎日約32本が運行しています。片道1人20～380B(2等座席指定)。

フアンボン駅  
TEL:02-220-4334 ホットライン 1690

アユタヤ駅  
TEL: 035-241-521  
www.railway.co.th(タイ語・英語)

### ■ロットゥー

北バスターミナル(モーチャット)前のミニバス・ステーション(チャットウチャック)からアユタヤ行きのバンが運行。営業時間は3:00～22:00。

※大型バスは現在運行していません。

## CONTENTS

1～2P	……	イントロ、アクセス
3～4P	……	10のキーワード
5P	……	歴史
6～9P	……	アユタヤ歴史公園(中心部)
10～12P	……	アユタヤ歴史公園(周辺部)
13～14P	……	パンバイン宮殿
15～18P	……	おすすめの観光スポット
19～20P	……	アユタヤ旅行モデルコース
21～22P	……	イベント&フェスティバル
23～24P	……	アクティビティ
25P	……	ショッピング
26P	……	ダイニング
27～28P	……	旅の基礎知識
29P	……	ホテル
30P	……	いざというときに

巻末マップ



深く  
巡る

# 10



## 1 珍しいお堂

入り口も窓もない変わったお堂「ポート・マハーウッド」。戦火の時代に武器をしっかりと保管するために各地の寺院内に建てられましたが、現在では、その多くは窓を作り改修されました。アユタヤでは昔のままの姿のお堂を見ることができます。

ワット・ブツタイサワン／ワット・トゥック



## 3 寝釈迦像

見ると思わず気持ちと和む、寝釈迦像。アユタヤ中心部だけでなく、県内各地でお参りすることができます。

アユタヤ中心部  
ワット・ヤイ・チャイ・モンコン／ワット・ロカヤ・スターラム／ワット・サムウィハーン／ワット・ブツタイサワン／ワット・タンミカラート／ワット・セナーサナーラム・ラチャウオラウィハーン／ワット・パノムヨン

県内他地域  
タールア郡…ワット・サトゥー／ワット・マイルアック  
パンバン群…ワット・ピクン・ソーンカン  
マハラート郡…ワット・スワンチェディ  
パンバン群…ワット・パンブラーモー ほか



## 4 王朝ゆかりの記念碑

アユタヤには都と人々を守るために尽力した、かつての王や王妃の碑が多く残されています。

初代ウートン王の記念碑／王を助け自らの命を犠牲に戦ったスリヨータイ王妃記念塔／ビルマ戦の勝利と独立を達成したナレスワン大王記念塔（ワット・ブーカオトン付近）／ナレスワン大王記念碑（ワット・ヤイチャイモンコン内）／タークシン大王記念碑



## 7 外国人村の歴史

各国と交易し、アジア有数の国際都市だったアユタヤ。アユタヤ時代、ここに暮らした外国人の足跡をたどってみては？

日本人村跡／ポルトガル人村跡／オランダ人村跡



## 8 市場・ナイトマーケット

昔ながらの生活文化が残る市場散策で人々の活気に触れましょう。ナイトマーケットもアユタヤの旅の楽しみの一つ。

市場（昼）  
アヨタヤ水上マーケット／ワット・ターカー  
ローン水上マーケット／フアロー市場／ゴン  
コーン市場／クルンシー水上マーケット

ナイトマーケット  
チャンカセーム宮殿前市場／チャオプロム  
市場／アユタヤナイトマーケット／タイ電  
話公社前市場





# アユタヤを

## のキーワード

### 2 壁画や天井画

アユタヤの寺院を訪れたら、仏像だけでなくお堂の壁画や天井画にも目を向けると、かつての人々の信仰心や暮らしが見えてきます。

ワット・スワンダラーム・ラチャウオライハーン／ワット・パナンチューン・ウオライハーン／ワット・ナープラメン／ワット・カサッターティラート・ウオライウハーン／ワット・チューンターほか



### 5 美しい宮殿

宮殿建築には、いにしへの職人の技が結集しています。アユタヤでは美しい宮殿と出会うことができます。

バンバイン宮殿／旧王宮跡



### 6 博物館で歴史文化を知る

アユタヤ王朝の歴史により深く触れるのに最適なのが博物館。展示物や映像、年表や資料からひもといてみましょう。

チャオサムプラヤー国立博物館／アユタヤ・ラチャバット大学内アユタヤ研究所／アユタヤ歴史研究センター／バーンブレーク郡民俗博物館／タイ船舶博物館／ミリオン・ミュージアム



### 9 工芸品や手芸品

ふわふわとした木を使った造花、葉で作る金魚のモビール、仮面舞踏劇で使う仮面、ナイフ作りなどがおすすめ。

タイ工芸国際サポートセンター／バンサイ王立郷土工芸センター ほか



### 10 象との触れ合い

象の背中に揺られながらの遺跡散策は格別です。象が暮らすキャンプを訪れることもできます。

アユタヤ・エレファントキャンプ ほか



## 33代の王と王朝が築き上げた 華麗な国際都市、アユタヤ

ウートン王によって1350年に開かれたアユタヤ王朝の首都アユタヤ(プラ・ナコーン・シー・アユタヤ)は、その後417年にわたり、33代の王といくつかの王朝が統治しました。チャオプラヤー川沿いの水路に恵まれたこの都市は、東南アジア各地の文化を融合しながら繁栄を続け、特にタイ文化の華麗さとクメール文化の重厚さを併せ持つ美しい都市として完成しました。

17世紀初頭には近隣アジア諸国だけでなく、イギリス、ポルトガル、オランダ、スペインといった西欧諸国との交易を盛んに行い、国際貿易都市として世界にその名を轟かせました。交易に従事する各国の商人が多数居住する大都市であり、ギリシヤ人やベルシヤ人が大臣として登用されるなど多民族社会でした。日本との交流を伝える史跡も多く残されています。また、タイ近代国家の基礎となる中央集権政治を確立するなど、タイ国の歴史上に大きな功績を残した王朝といえます。

半面、王位継承争いやビルマ(現ミャンマー)軍の侵攻が重なり、都市は決して平穏な時ばかりではありませんでした。やがて1767年、ビルマ軍からの激しい攻撃に耐えられず、アユタヤ王朝はその歴史に幕を下ろします。戦火をくぐり抜けた寺院、宮殿、敵軍の侵攻を生々しく伝える破壊された仏像などが、都市の栄華と失墜を現代に静かに語り掛けてきます。

1991年12月13日、ユネスコ世界文化遺産に指定されたこの都市は、タイの歴史を物語る上で決して欠かすことのできない、重要なスポットです。



### 日タイ修好130周年

日-タイ修好130周年  
2017

2017年9月26日、日本とタイが修好宣言の調印を結んでから130年。それを記念して、同年3月12日に「アユタヤ駅伝」開催。

1887年同日、日本とタイ(当時はシャム)は修好宣言に調印しましたが、琉球王国とアユタヤ王朝との交易以来600年にわたる交流の歴史があります。

## タイのおもな歴史年表 ※( )は仏暦

タイのおもな王朝	その頃の日本史
7~8世紀 先住民の中でモン族のドヴァ ラヴァティ人がチャオプラ ヤー川流域に王国を形成	奈良時代 710年~ 平安時代 794年~
11~12世紀 中国南東部から南下したタイ 族が小国家を形成	鎌倉時代 1185年頃
スコータイ王朝 1240年頃~1438年 (1783年頃~1981年) タイ族初の統一国家が成立 タイ文字の制定や上座部仏教 が国教となる	室町時代 1338年~ ●1338年: 足利尊氏が征夷大 将軍となる
アユタヤ王朝 1351年~1767年 (1893年~2310年) アユタヤに都を移し、スコ ータイ王朝を滅ぼす	●1368年: 足利義満が3代将 軍となる  ●1397年: 金閣寺建立  ●1467~1477年: 応仁の乱 ●1560年: 桶狭間の戦い 安土桃山時代 ●1590年: 豊臣秀吉、天下統一 ●1600年: 関ヶ原の戦い  江戸時代 ●1702年: 赤穂浪士、討ち入り
ポルトガル、オランダ、フラン スなどとの海上貿易が盛んに行 われる	
●1767(2310)年: ビルマに敗北 トンブリー王朝 1767年~1782年 (2310年~2325年) ●1767(2310)年: アユタヤを奪 還し、トンブリーを新たに王都へ	●1772年: 田沼意次が老中にな る  ●1783年: 天明の大飢饉  ●1823年: シーボルトが長崎へ
チャクリー王朝 1782年~現在 (2325年~現在) ●1782(2325)年: ラーマ1世 即位。王都をバンコクに移す	●1853年: ペリーが浦賀に来航 ●1854年: 日米和親条約 ●1860年: 桜田門外の変 ●1863年: 新撰組の結成 ●1867年: 大政奉還
●1826(2369)年: イギリス とバーネイ条約締結 ●1832(2375)年: アメリカ と通商条約締結	明治時代 ●1889年: 大日本帝国憲法発布 ●1894年: 日清戦争 ●1904年: 日露戦争
●1872(2415)年: 英語学校 の開校 ●1887(2430)年: 陸軍士官 学校の開校 ●1906(2449)年: 海軍士官 学校の開校	大正時代 ●1914年: 第一次世界大戦 ●1923年: 関東大震災
●1932(2475)年: 絶対王政 から民主主義体制へ移行 ●1939(2482)年: 呼び方を サイアム(シャム)国からタイ 国に改める	昭和時代 ●1937年: 日中戦争 ●1940年: 日独伊三国軍事同盟 ●1941年: 第二次世界大戦



# アユタヤ歴史公園

## Ayutthaya Historical Park

アユタヤの中心部に広がる、アユタヤ王朝の遺跡群。1991年、周辺の遺跡とともにユネスコ世界文化遺産に登録されました。ライトアップされる夜の美しさは格別です。少し離れ川を渡った周辺部では、水の都アユタヤらしい美しい景色も魅力の一つです。



遺跡中心部

01

夕闇に幻想的なスリランカ様式のチェディ  
3人の王が眠る王宮建物

### ワット・プラシーサンペット 01

Wat Phra Si Sanphet

初代ウートン王（ラーマティボディ1世）時代の宮殿跡に、1491年ポロムトライロツカナート王が造らせた王室専用寺院。1500年にラーマティボディ2世が造った高さ16m、171kgもの黄金の仏像も1767年ビルマ軍の侵攻で寺院もろとも破壊されました。現在は、3人の王の遺骨を納めたスリランカ様式のチェディと呼ばれる苔むした仏塔がわずかに3基残るのみですが、バンコクのエメラルド寺院同様、最も重要な王宮建物の一つです。日没後はライトアップされ幻想的な雰囲気包まれます。

料 50B

開 8:00 ~ 18:00 無休 巻末 MAP ■ E-6



歴代のアユタヤ王が過ごした  
広大な敷地に残る王宮の跡

### 王宮跡

The Grand Palace

1351年に初代ウートン王が建てたアユタヤ王朝初の王宮は、木造で現在のワット・プラシーサンペットの場所にありました。その後、歴代の王が使用しましたが、1448年に8代目トライロツカナート王がサンペット宮殿を建設し、現在の位置であるワット・プラシーサンペットの北隣に移転しました。王宮のほとんどはビルマ軍によって破壊され、宮殿や城壁の一部の遺跡を残すのみです。

料 50B

開 8:00 ~ 18:00 巻末 MAP ■ E-6

※ワット・プラシーサンペット、ワット・マハタート、ワット・プララーム、ワット・チャイワッタナラム、ワット・ラチャプラナ、ワット・マヘーヨン、王宮跡は220Bの通し券（30日間有効）があります。

### 幻想的な美しさライトアップ

アユタヤの夜の横顔もぜひ。遺跡のいくつかは日没後ライトアップされ、その幻想的な美しさは必見です。  
ライトアップ 19:00 ~ 21:00

アユタヤ歴史公園事務所  
TEL:03-524-2284・03-524-2286

※寺院・施設の入場時間は予告なしに変更になる場合があります。







02



03



04

タイ最大の巨大黄金仏像を祀り  
世界各国からの参拝客が集まる仏塔

## ウィハーン・ プラモンコンボピット 02

Wihan Phra Mongkhon Bophit

1603年にラーマティボティ2世が造ったタイ最大の高さ17mのブロンズ製仏像を安置した塔堂。アユタヤ2度目の陥落の際にビルマ軍に破壊されました。1951年の修理時に仏像の体内から何百体もの小さな仏像が発見されています。本堂(ウィハーン)の北東にある開放的な場所は以前、サナム・ナチャワットと呼ばれ、王族の火葬が行われる場所でした。現在、アユタヤの中心地で最も参拝者が多く、周辺には土産物、ろうそく、花などを売る屋台でにぎわっています。

開 8:00~16:30 無休 巻末 MAP ■E-7



巨大な塔堂と4基の仏塔がそびえる  
初代ウートン王の菩提寺

## ワット・プララーム 03

Wat Phra Ram

アユタヤのほぼ中央に位置する、初代ウートン王の菩提寺。アユタヤ王朝時代に幾度か改修工事が行われていますが、1767年のビルマ軍侵攻で破壊され、現在は巨大な塔堂と4基の仏塔、朽ちた石像が残るのみです。1970年、北側広場にウートン王のブロンズ像が建てられました。寺の前の大きな池とその周辺はプララーム公園と呼ばれています。

料 50B

開 8:00~18:00 無休 巻末 MAP ■E-7

木の根に抱かれた仏頭が眼る  
ビルマ軍侵攻を今に伝える寺院

## ワット・マハタート 04

Wat Mahathat

2代目ラーメスマン王(1369~70)が建てたという説とゴロム・ラーチャティラート1世(1370~88)が建てたという説がある、13世紀の重要な寺院の一つ。仏舍利が納められています。かつては黄金に輝いていた寺院もビルマ侵攻で廃墟に。木の根の間に埋まった仏頭、頭部を切り落とされた仏像、崩れ落ちた礼拝堂の土台が残っています。1956年の修復時に宝物が発見され、チャオサムプラヤー国立博物館に展示されています。

料 50B

開 8:00~18:00 無休 巻末 MAP ■G-6



05



07



06



08

## 王位継承争いに果てた王族の 鎮魂を願った寺院

### ワット・ラチャブラナ 05

Wat Ratchaburana

1424年、8代目の王が、王位継承争いで死んだ2人の兄のために建立した寺院。パタン橋の近く、ワット・マハタートの反対側に位置します。1958年の修復時に多くの宝物が発掘され、それらはチャオサムプラーユ国立博物館に展示されています。

**料** 50B

**開** 8:00～18:00 無休 巻末 MAP  G-6

## 勇敢な王妃スリヨータイの遺骨が眠る 黄金に光り輝く仏塔

### チェディ・シー・スリヨータイ 06

Chedi Si Suriyothai

「白象王」の異名を持つ17代チャクラバット王の妃スリヨータイの遺骨を納めた、黄金に輝く仏塔。スリヨータイは1549年のビルマ軍との戦いに男装して象にまたがり参戦、身を挺して夫を守ったとされます。身代わりになって殺された妃を称えるために、戦後、王が建てた美しい寺院。展示室には今もスリヨータイの遺骨が眠っています。

巻末 MAP  B-7

## 穏やかな表情に心も和む 全長28mの白く巨大な寝釈迦像

### ワット・ロカヤ・スターラーム 07

Wat Lokaya Sutharam

アユタヤの西部、クンペン・ハウスの北側に茂る広大な草原に悠然と横たわる高さ5m、全長28mの巨大寝釈迦像です。1956年に復元され、80歳で入滅した仏陀を表現しています。周囲には寺院も本堂もなく、自然に溶け込むように長い手足をゆったりと伸ばして静かに微笑むようにまなざしを向ける仏像。まるでアユタヤの栄枯盛衰と人々を見つめ続けてきたかのような、穏やかな表情と人間味あふれる姿に心が癒されます。

**料** 無料 **開** 8:30～16:30 無休 巻末 MAP  C-7

## 古典文学作品をもとに再現 アユタヤ王朝時代の人々が甦る

### クンペン・ハウス 08

Khun Paen's House

アユタヤが栄華を極めていた頃の民家を復元した資料館で、高床式のアユタヤ時代様式の建物です。1人の女性をめくって幼なじみの2人が駆け引きを繰り広げるといふ、ラーマ2世時代に描かれたタイの有名な叙事物語「クンチャンとクンペン」の描写を参考に再現されています。かつての栄光の時代の暮らしぶりを垣間見ることができます。

**開** 8:30～16:30 無休 巻末 MAP  E-7





09



11



10



12

華やかな壁画に息をのむ  
現チャクラー王室御用達の王室寺院

**ワット・スワンダララーム・  
ラチャウオラウィハーン** 09



Wat Suwan Dararam Ratchaworawihan

本堂を囲むように描かれた、仏陀の仏に至る道、英雄ナレスワン大王の生涯。ラーマ4世時代の彩り美しいフレスコ画の壁画が印象的な寺院です。繊細な彫刻を施した柱も当時の典型的な建築様式とされます。現チャクラー王朝初代ラーマ1世の父が建立した寺院ですが、修復された後、チャクラー王朝の王室寺院として使用されています。

開 8:00～17:00 無休 巻末 MAP ■I-9

ワット・マハタートと  
ワット・ラチャプラナの宝物を展示

**チャオサムプラヤー国立博物館** 10



Chao Sam Phraya National Museum

1956～57年、政府の発掘調査でワット・マハタートとワット・ラチャプラナから発見された黄金の仏像、木彫りの扉、仏像など多数を展示する貴重な資料館です。

料 150B

開 9:00～16:00 休 月 巻末 MAP ■E-8

資料3000冊。アユタヤの歴史  
日タイ修好の歴史を細やかに紹介

**アユタヤ歴史研究センター** 11



Ayutthaya Historical Study Centre

日タイ修好100周年を記念して日本政府の無償資金協力で約10億で1990年に設立。復元模型や映像を使ったアユタヤの歴史紹介など、タイの文化を分かりやすく展示しています。併設の図書館には歴史資料が約3000冊収蔵されています。さらに日タイ修好120周年を記念して2007年に別館(P16参照)の改修が行われました。日本とタイの600年以上にわたる交流の歴史が刻まれた年表は必見です。※改修工事のため閉鎖中(2019年5月現在)。巻末 MAP ■G-8

ナレスワン大王のために建てられた  
歴代皇太子の公邸に

**チャンカセム国立博物館** 12




Chantrakasem National Museum

1577年、19代マハタチャ王が息子ナレスワン王に建てた歴代皇太子の公邸でしたが、ビルマ軍の侵攻で焼失しました。後にラーマ4世が修復し、夏の離宮、市役所にも利用されていましたが、現在は博物館になっています。

料 100B

開 9:00～16:00 休 月・火曜、祝日 巻末 MAP ■H-4





遺跡周辺部

13

13世紀から残る貴重な寺院  
高さ5mの王衣まとう仏像を安置

### ワット・ナープラメン 13

Wat Na Phra Men



ビルマ軍の破壊から逃れた13世紀の貴重な寺院。入り口にはガルーダにまたがり威風堂々と立つヴィシュヌ神のレリーフが当時のままの姿で残っていますが、寺院全体は15世紀、ラーマ4世時代に修復されました。本堂にはアユタヤ最大規模、高さ5mの巨大な仏像が王衣をまとうて鎮座しています。本堂右手にある小さな礼拝堂は1838年に建てられ、ナコーンパノムから請来したドヴァラヴァティ様式の深い緑色の仏像が祀られています。

料 20B

開 8:00~17:00 無休 巻末 MAP ■E-4



80体の象が基壇を囲む  
スリランカ様式の寺院

### ワット・マヘーヨン 14

Wat Maheyon

1438年、チャオサムプレー王によって建立されたとされる寺院。鐘形の塔や、80体の象が基壇を囲む仏塔「チェディ・チャーナン・ローム」など、スコタイやシーサツチャナーライにも広く見られるスリランカ様式が取り入れられています。ターイサ王が3年間かけて大規模な修復を終了させた1713年には、建設工事の視察ができるようにと、近くには宮殿も建てられました。

料 50B

開 8:00~17:00頃 無休 巻末 MAP ■L-5



14



15



16



17

ウートン王が建てた寺院  
仏座像が囲む高さ72mの塔は圧巻

**ワット・ヤイ・チャイ・モンコン** 15   
Wat Yai Chai Mongkon

1357年、初代ウートン王がセイロン(現スリランカ)に留学中の修行僧たちの瞑想(めいそう)のために建てた寺院。遠くからでもひとときを目立つ高さ72mの仏塔は、1592年に19代ナレスワン王が家に乗り一騎打ちでビルマの王子を敗りビルマ軍に勝利した記念の塔で、ビルマ軍が建てたプーカオトーンの仏塔に対抗して建てられました。塔の周囲をぐるりと囲む、鮮やかな黄色の衣をまとった数十体の仏座像のほか、寝釈迦像も見えます。

**料** 20B

**開** 8:00 ~ 17:00 無休 巻末 MAP ■ L-9



高さ80mから街を一望  
黄金に輝く仏塔寺院

**ワット・プーカオトーン** 16  
Wat Phu Khao Thong

高さはなんと80m、1569年にビルマのバイナウン王がアユタヤ占領を機に建てた寺院です。当初はビルマ様式でしたが、その後アユタヤ王朝を再興したナレスワン大王がタイ様式に改修。現在の塔は1754年に建造されました。1956年に仏暦25世紀を祝い頂上に2.5kgの黄金が付けられたことから「黄金の仏塔寺院」と呼ばれています。仏塔は階段で上ることができるので、頂上からアユタヤの街を一望してみたいかが。

**料** 無料

**開** 7:00 ~ 18:30 巻末 MAP ■ B-3

戦火をくぐり抜けた縁起のよい寺  
高さ19mの黄金仏を安置

**ワット・パナンチューン・ウオラウィハーン** 17   
Wat Phananchoen

アユタヤが首都になる26年前、1324年に建立。繰り返されたビルマ軍の攻撃から奇跡的に残った縁起のよい寺として、人々の厚い信仰を集めています。中国風の装飾で飾られた堂内に、本尊である高さ19mの黄金仏の座像が安置されています。タイ様式の寺院とはまた違う魅力が感じられます。

**料** 20B

**開** 8:00 ~ 17:00 無休 巻末 MAP ■ I-10





18

## 川面に映る姿も格別 森に建つ美しい寺院

### ワット・チャイワッタナラーム 18



Wat Chaiwatthanaram

アユタヤ市西部の川岸に位置する、プラサート・トーン王建立の寺院。中央の祠堂と仏塔の保存状態が非常に良く、高い扉に囲まれていないこともあり、緑地の中にも建つ美しい姿に定評があります。アユタヤ遺跡群の中でも川に面したものは限られていることもあり、ライトアップは特に美しく必見です。

料 50B

開 8:00 ~ 18:00 無休 巻末 MAP ■ A-9



19

## ウートン王の像を祀り トウモロコシ形塔堂が目印



### ワット・プッタイサワン 19



Wat Phutthai Sawan

アユタヤ島外の南側に建つ寺院。初代ウートン王は、島内で都を構えるまで、ここを宮殿として3年間暮らしましたが、即位後修復して現在の寺院にしたと伝えられます。シンボルである白くてトウモロコシ形の塔堂(プラーン)は、アユタヤ初期に建てられたクメール様式のものですが、1898年に現在の姿に改築。その正面にはウートン王の神像が祀られています。境内の西側には、僧侶が住む「僧域」があり、アユタヤ後期の歴代王や市民らに尊敬された高僧ソムデット・プラブッタ・コーサーチャーンが住んだ場所でした。

開 8:00 ~ 16:00

tel 035-246-076 巻末 MAP ■ E-10



20

## アユタヤ王が象を選び 王室の象使いがいた象の館

### ロイヤル・エレファントクラール& パビリオン 20

Royal Elephant Kraal & Pavilion

アユタヤ時代、特に王室関係者の移動手段として、また隣国との抗争時に象は大変重要な役割を果たしていました。エレファントクラールのチーク木材の囲いの中には象が集められ、中央のパー・カムラン聖所には王室の象使いがいました。ロイヤルパビリオンは、国家行事の象を選ぶために訪れた国王が使用していました。

巻末 MAP ■ H-3

## 水上生活に欠かせない タイ・ボートをコレクション

### タイ船舶博物館 21



Thai Boat Museum

1994年に個人によって開設された船の博物館。水上マーケットでも知られるタイの伝統的なボート、中国様式のボートなどをコレクション。実物大から模型までさまざまなスタイルのタイの船を目にすることができず。

開 9:30 ~ 16:30 料 無料 休 月 ※事前に電話が必要

tel 035-241-195 巻末 MAP ■ G-6

memo

## アユタヤ様式の仏様

14世紀後半から作られたアユタヤ様式の仏像は立像が多く、荘厳で重厚なデザイン。顔は初期は四角く、後期は卵形に変わります。厳しい表情、額の冠との境界線も特徴。石像に代わりブロンズ製も出現しました。





# 王様の夏の離宮は多面体の建築スタイルの宝庫

湖の中央でラーマ5世像を抱く

## アイサワン・ティッパヤー・パビリオン 22

Aisawan Thipphaya-at Pavilion

湖の真ん中に立つこの華やかなパビリオンは、バンパインに数ある荘厳なタイ様式建築例の中でも、傑出した一つ。4つのポーチととがった屋根が、王宮のプラ・ティナン・アポーンピモックとよく似ています。中央部分にはラーマ5世の等身大像が納められています。

巻末 MAP ■ C-7



タイ様式建築

美しい国王謁見の間

## ワロパット・ピマン玉座ホール 23

Warophat Phiman Throne Hall

1876年建造。ギリシャ柱が支える切妻造り(山形状屋根)などネオクラシックな風合いは、古代ギリシャのコロント式建築の強い影響が見受けられます。グランドホールにマハ・サウエッタチャート玉座が納まり、宮殿内でも重要な建物の一つ。国王が避暑に訪れると謁見の間として使われます。

巻末 MAP ■ B-7



ギリシャ様式建築

ギリシャ様式建築



迎えるのはギリシャ神話の神々

## 彫刻のある橋 24

Doll Bridge

湖に架かるワロパット・ピマン玉座に続くネオクラシック調の橋にもギリシャ建築の影響が色濃く残っています。雰囲気は、まるでヨーロッパ。手すり部分に、ギリシャ神話の神や女神をモチーフにした彫刻が並びます。

巻末 MAP ■ B-8


宮殿全景を見渡すポイント

## クラチョム・トレ・パビリオン 25

Krachom Trae Pavilion

川岸に立つトランベット型のパビリオン。ここまで散策して振り返ると、湖に立つアイサワン・ティッパヤー・パビリオン、テワラート・カンライ門、ワロパット・ピマン玉座ホールを含むバンパイン宮殿の全景を見渡すことができます。写真撮影に最適なポイントです。

巻末 MAP ■ C-8



# バンパイン宮殿で世界の建築を歩く



## バンパイン宮殿

Bang Pa-in Palace

チャオブラヤー川に浮かぶバンパイン島に、アユタヤ王朝第27代プラサート・トーン王(1629-1656)が築いた宮殿。現王朝のラーマ4世(モンクット王)と5世(チュラロンコーン王)が再建しました。タイ様式のほか、西洋様式や中国様式など多彩で優雅な建築物が多く、必見。現在も国王の住居およびレセプション会場として使われています。

料 100B ※王宮のチケット半券で入場可

開 8:00~16:00 (チケット販売は15:30まで) 無休

● 園内移動用のカートが用意されています。1台(4名まで乗車可能)・1時間 400B。2時間以降は1時間ごとに100B追加。運転免許証の提示が必要。



## 古代ギリシャ式宮殿への門 テワラート・カンライ門 26

Theawat Khanlai Gate



ギリシャ様式建築

内部の宮殿へと導くこの門もまた、コリント式ネオクラシックの影響を受けたデザインが特徴です。この門からワロバット・ピマン玉座ホールにつながるのは「サバン・バン・クレット」と呼ばれる橋。鎧張りの壁から伸びており、ここからのみ宮殿から外を見ることができま

す。巻末 MAP ■ C-7

## 中国資材による中国風宮殿

### ウィハット・チャムルン宮殿 28

Wehat Chamrun Royal Mansion

敷地内に多く見られるヨーロッパ風建築物とは対照的な中国様式。1889年にルアン・チョードベック・ラチャセティー率いる華僑の商社グループの出資で建てられました。中国風屋根と色鮮やかな赤と金色の組み合わせが印象的。家具や食器、食器棚、玉座などすべて中国の資材。当時の中国の強い影響力がうかがえます。

巻末 MAP ■ D-4



中国様式建築

## 宮殿を眺める展望台

### ウィトウンタッサナーの塔 29

Withunthatsana Tower

1881年、ラーマ5世統治時代に建てられたポルトガル様式の見張り棟。黄色と赤の色鮮やかなデザインが目印で、遠くからも目を引きま

す。最上階の3階からは緑豊かなバンブイン宮殿全体を見晴らせ、眺望に最適なスポットです。巻末 MAP ■ D-5



## 仏教寺院になった教会

### ワット・ニウエート・タンマブラワット 30

Wat Niwet Thammaprawat

英国ゴシック教会様式で1878年に造られた特徴的な王室寺院。中でもラーマ5世のステンドグラス肖像画は、一番の見どころといえます。寺院はそのまま仏教の活動に使われています。

巻末 MAP ■ A-11



英国ゴシック様式建築

## ラーマ5世も愛したスイス風

### ウッタヤン・プミサティアン宮殿 27

Utthayan Phumisathian Royal Mansion

スイスのシャレー様式で建てられた、すっきりした西洋スタイルの宮殿は、ラーマ5世のお気に入りだったといわれます。しかしオリジナルは1938年に火事で焼失。現王朝のラーマ9世（プミポン国王）が同じ場所に原型のまま再建し、ナポレオン3世時代のヨーロッパ様式家具を飾りました。

巻末 MAP ■ C-6



スイス様式建築

## 国王の歌も刻まれた追悼碑

### スナンタークマリラット王妃、サオワパークナリラット王女と3人の王族の子どもたちの碑 31

Memorial to Queen Sunandakummariratana, Princess Saovabharik Nariratana and Three Royal Children

1880年にチャオブラヤー川で船難事故により溺死したスナンタークマリラット王妃を追悼し、ラーマ5世が建立。王が詠んだタイ語と英語の哀悼歌が大理石碑に刻まれています。隣接するラーチャーヌソーン碑は、国王の妃だったサオワパークナリラット王女を追悼し1887年に建立。王族の3人の子どもの大理石像もあります。

巻末 MAP ■ D-7、E-6





## タイの郷土工芸のすべてが分かる

### バンサイ王立郷土工芸センター

The Royal Folk Arts and Crafts Center at Bang Sai

美しい編み目のかご、光沢がまばゆいシルク製品、味わい深い陶器など。タイの郷土工芸について知りたいならぜひ訪れたい場所。バンサイ郡チャンヤイ村の4万㎡という広大な敷地内につくられたバンサイ王立郷土工芸センターでは、数々の工芸品の製作過程を見学でき、ショッピングも楽しめます。



### エキシビションホール 32

Exhibition Hall

王妃サポートプロジェクト「SACICT」による訓練で技術を身に付けた職人たちが作ったガラス製品、陶磁器、かご製品、織物、その他の手工芸品が4階建てのタイ式建造物の中に展示されています。またタイ各地から集められた手工芸品の数々が販売されています。

巻末 MAP ■ B-5

### タイビレッジ 34

Thai Village

タイ4大地方(北、東北、中央、南)の伝統家屋、工芸・民芸品などを展示。タイ中央部の高床式住居、「カレー」と呼ばれる木彫りを施した屋根が特徴のタイ北部様式住居など。敷地内には湖やトピカルガーデンもあり美しい景観も見どころの一つです。

巻末 MAP ■ B-3

※改修工事のため閉鎖中(2019年5月現在)。

住 59 Moo 4, Chang Yai, Bang Sai,  
Phra Nakhon Si Ayutthaya

TEL 035-366-252~4

FAX 035-283-246~9

巻末 MAP ■

### アクセス

#### バス

バンコクのフューチャーパーク・ランシットバス停からNo.383に乗ってバンサイへ。

#### 鉄道

バンバイン駅下車、そこからソンテウかミニバスに乗り換えてバンサイ民芸文化村へ。

#### ロットゥー

北バスターミナル(モーチット)前のミニバス・ステーション(チャトゥチャック)よりバンバイン行きのバンが運行。営業時間は3:00~22:00。

※時間、料金は変更になる場合があります。



### 淡水魚水族館(ワンプラ) 33

Freshwater Fish Aquarium(Wang Pla)

タイには豊かなタイの国土を表わす「田に米あり、水に魚あり」という古代の言葉があります。ここでは、大きな水槽に泳ぐテッポウウオ、ゴールデンワルブ(小型の淡水魚)、メコン川の巨大ナマズ、淡水アカエイなど多種の魚を見学できます。

巻末 MAP ■ D-4



### バードパーク 35

Bird Park

シリキット王妃が支援するタイ野生基金で運営されている鳥園。人工の森や川、滝など自然を模した環境にグレートホーンビル(オオサイチョウ)、ニコバルハト、グリーンマグビーなど30種類以上の希少鳥類が生息する大きな鳥舎が2カ所あります。入園者は最上部から鳥を眺めたり、つり橋で記念撮影を行いました。園内では野生動物にも出会えます。

巻末 MAP ■ D-5



### 手工芸トレーニングセンター 36

#### Handicrafts Training Center

木彫り、シルク織り、陶磁器製作など手工芸の20部門で、職人が手工芸品を製作する過程を見学することができます。丁寧に細やかな技術に、思わず目がくぎ付けになります。

巻末 MAP ■ C-4, 5

### タイ芸芸国際サポートセンター 37

The Support Arts and Crafts International Center of Thailand

SACICT は、タイ国民の生活の質の向上推進、輸出におけるタイ郷土工芸の推進や改善、これらの支援の拡大といったシリキット王妃の功績をたたえ、2004年8月12日王妃殿下の72歳の誕生日を祝って設立されました。タイ手工芸の管理、生産、マーケティングの推進や協力ネットワークの発展を目指しています。

開 9:00 ~ 16:00

料 無料

TEL 035-367-054 ~ 9

FAX 035-367-050 ~ 1

Email : info@sacict.or.th


www.sacict.or.th 巻末 MAP ■ C-5



## 3000人超もの日本人が住んだ 日タイの交流を物語る居留跡

### 日本人村 38

#### Japanese Village



16世紀初頭、アユタヤではポルトガル、イギリス、フランスなど西洋諸国をはじめ、中国、マレー、ベトナムなどアジアとの交易が盛んでした。日本との交流も例外ではなく、御朱印船貿易に携わった日本人は日本人村を築き、最盛期には2,000~3,000人以上の日本人が住んでいました。その多くはアユタヤの傭兵としてビルマ軍との戦いにも参戦したといえます。町長・山田長政は22代ソナム王から官位を与えられるほど大活躍しましたが1630年に憤死しました。日本の鎖国を受け、18世紀初めにこの村も消滅。現在、チャオプラヤー川の西側に重要史跡として保存され、当時を偲ぶ石碑が建っています。1990年にアユタヤ歴史研究センター別館(P9)として敷地内に資料館が設置され、徳川時代に日本が送った親書などが展示されています。別館は2007年の日タイ修好120周年を記念して大改装され、友好の歴史をより詳しく知ることができるようになりました。



料 大人 50B

子供 20B

開 9:00 ~ 18:00(月~金)

8:30 ~ 18:00(土、日)

TEL 035-259-867

www.japanesevillage.org

巻末 MAP ■ I-12



### 山田長政とアユタヤのつながり

アユタヤの日本人町の頭領となり、日本人義勇軍のリーダーとして内戦・外征で功績をあげた長政は、ソナム国王の信任を得て、最高の官位オーチャー・セナービムックを授けられました。両国の親善や外交に尽力し、貿易家としても活躍しました。



日本人村の中にある山田長政像

巻末 MAP ■ I-12

### 日タイ交流の歴史を学ぶ

### アユタヤ歴史研究センター 別館

Ayutthaya Historical Study Center Annex

本館は市内中心街に建設されアユタヤ王朝の歴史、人々の生活をテーマにした資料館です(P9)

※改修工事のため閉館中(2019年5月現在)。2020年開館予定。





## ショーや郷土料理、ショッピングを満喫 水の都アユタヤならではの観光名所

### 水上マーケット Floating Market



### アヨタヤ水上マーケット&エレファントビレッジ 39

#### Ayothaya Floating Market & Elephant Village

2010年に登場した、アヨタヤ水上マーケットは、例えるなら「タイ版・三丁目の夕日」。ワット・マヘーヨンの近くに造られた人工池の周りにタイの古い街並みを再現したレトロ調のテーマパークで、施設の名称もあえて伝統的な「アヨタヤ」と付けられています。大きな池の周囲にたくさんの土産店や飲食店が軒を連ねていてショッピングに最適。水上マーケットの醍醐味、水路に浮かぶ小舟のお店から気に入った品を買うのも楽しい体験です。船で水路を巡る約15分の遊覧コース（大人20B、子ども15B）もおすすめです。入場料無料でタイ人にも大人気。隣接のエレファントビレッジでは象に乗って遺跡見物をすることができます。また、敷地内に造られた池の舞台では、フローティングショー、タイ伝統舞踊や迫力ある歴史パフォーマンスショーが平日は1日3回、土日祝日は1日4回にわたり開催されます。

#### アヨタヤ水上マーケット

**料** 無料

**開** 9:00～19:00 無休

**住** 65/19 Moo 7, Phai Ling, Phra Nakhon Si Ayutthaya

**TEL** 035-881-733, 035-881-688

<http://ayothayafloatingmarket.in.th/jp>

#### アヨタヤ・エレファントビレッジ

**料** 20分で1人400B（入場無料）

**開** 8:00～17:00 無休

**住** 101 Moo 7, Phai Ling, Phra Nakhon Si Ayutthaya

**TEL** 035-881-678, 035-881-699

[www.elephantayothaya.com](http://www.elephantayothaya.com) 巻末 MAP ■L-6



### クルンシー水上マーケット & アユタヤナイトマーケット 40

#### Krungsi Floating Market & Ayutthaya Night Market

クルンシー水上マーケットは、シーサンペット通りのアユタヤ・ツーリストセンターの近くにあり、水辺のゆったりとした雰囲気の中で、クイツティアオやパッタイ、ガイトート、スイーツなど多様なタイ料理をリーズナブルな価格で楽しめます。毎週金曜から日曜の16:00～22:00にはアユタヤナイトマーケットへと変わり、木々がごのランブシェードで装飾されるなど幻想的な風景が広がります。また、さまざまなショーやダンス、歴史劇なども披露されます。

#### クルンシー水上マーケット

**開** 9:00～17:00

#### アユタヤナイトマーケット

**開** 16:00～22:00（金～日）

**住** Pratuchai, Phra Nakhon Si Ayutthaya 巻末 MAP ■D-8

金製品、宝飾品が美しい

タイの各時代を代表する金細工を展示 37

## ゴールド&テキスタイルギャラリー

Gold and Textiles Gallery

バンサイ地区にあるタイ工芸国際サポートセンター(SACICT)の2階にあるタイ金細工のギャラリー。タイにおける金の歴史センターで、タイの金細工職人による最高品質の作品や金製品デザインの歴史的な変遷が紹介されています。また、金細工職人を目指す人が技術を学ぶ場所でもあり、金細工職人学校の歴史も展示されています。さらにタイ各地から収集された古代タイの芸術や手工芸のコレクションを見ることができま

タイ工芸国際サポートセンター (The Support Arts and Crafts International Center of Thailand(SACICT))

料無料 開9:00～16:00

TEL 035-367-054～9 FAX 035-367-050～1 www.sacict.or.th

巻末 MAP C-5



地元の人の触れ合いが楽しい  
チャオプラヤー川沿いのマーケット



## ゴンコン市場 Gong Khong Market

市場巡りが楽しみなら、ぜひゴンコン市場へ。アユタヤの中心地から南へ約11kmかつて関所があったカノーンルアンにあります。ゴンコンとは「かかむ」という意味で、軒下にずらりと並べられた商品を挟み売る方も買う方もしゃがんでやりとりをする様子を表現しています。新鮮な野菜やフルーツ、スイーツをはじめ、タイの一村一品運動のOTOP製品(P.26参照)などが手頃な価格でそろっているので必見です。

開9:00～16:00(木～日、祝日)

<アクセス>

アユタヤ市街から日本人町跡を南下、ワット・バーン・レーン (Wat Ban Lane)の手前で右折、チャオプラヤー川沿い

住68/12 Moo 5, Khanon Luang, Bang Pa-in, Phra Nakhon Si Ayutthaya

TEL 035-703-700, 08-9107-8443, 08-9925-1174

talardkongkhong.net

大人も子どもも楽しめる

世界のおもちゃを集めた博物館 41

## ミリオントイ・ミュージアム

Million Toy Museum

児童文学者・画家であり、シーナカリンウィロート大学の教授でもあるクルーク・ユンバン氏が子どもの想像力を伸ばすことを目的に作った、世界のおもちゃを集めた博物館です。日本の横浜市にある「ブリキのおもちゃ博物館」に刺激を受けて作られた博物館内には、鉄腕アトムやウルトラマン、ドラえもん、ロボコンなど、日本人にとってもなじみ深いアニメのキャラクターも並んでいます。「100万のおもちゃ博物館」の名前の通り、館内はおもちゃで埋め尽くされています。

開9:00～16:00 月曜定休(祝日を除く)

住45 Moo 2, U-Thong Rd., Tha Wa Su Kri

TEL 035-328-949～50 milliontoymuseum.com 巻末 MAP C-5





# アユタヤ旅行モデルコース

Model course

## 優雅なアユタヤ・ランチクルーズの旅

遺跡の街アユタヤを、バスに乗って、象の背中から、船の上から巡ってみませんか。ゆったりと優雅な古都散策をお楽しみに。

07:00 鉄道でアユタヤへ

特急列車「スプリンター」がおすすめ!

08:37 アユタヤ着

記念撮影を忘れずに♪

☆トゥクトゥクでワット・プラシーサンペット、ワット・マハタート、ワット・ヤイ・チャイ・モンコンなどの遺跡を見学  
☆象に乗って旧跡巡り体験

13:30 クルーズ乗船

☆船内でランチ  
☆水上生活や美しい緑を眺めながらクルーズ

川面に映るナイスビューを眺めながらアユタヤ見学

16:37 鉄道でバンコクへ

18:40 バンコク着



### アユタヤ内の移動手段

※料金は目安です。

#### トゥクトゥク

<1時間 200B~>  
エンジン付きの小型三輪車。料金は交渉制ですが1日チャーターした方が効率よく回ることができます。アユタヤからバンパイン宮殿まで片道700B~アユタヤからバンサイ王立郷土工芸センターまで片道900B~



#### レンタサイクル

<1日 50B~> (6:00 ~ 18:00)  
ゲストハウス、アユタヤ鉄道駅、またはチャオプロム市場などでレンタルできます。手ごろな料金と気軽さが人気です。  
※マップのおすすめのサイクリング・ルートを参照。

#### ボート

ロングテールボート  
ワット・パンチュン船着場(巻末MAP ■I-10)、またはチャンカセム船着場(巻末MAP ■H-4)から国立博物館まで片道1,000B~(2~10人乗り)  
スモールボート  
フェアロー市場発(巻末MAP ■H-4)で片道500B~(2~4人乗り)

#### トラム

1日約7本、クンシー水上マーケット(アユタヤ・ツーリストセンター裏)→ワット・マハタート→ワット・プラシーサンペット→クンシー水上マーケットのルートで運航。  無料  035-242-286

# よくばりアユタヤ1泊2日の旅

アユタヤの魅力は遺跡巡りだけじゃない! バンパイン宮殿、水上マーケット、日本人村を訪ね、工芸品作りに触れる旅。



## 1日目

08:20 バンパイン宮殿へ  
 ☆バンパイン宮殿を見学  
 ☆小さなケーブルカーでチャオプラヤー川を渡り、対岸にあるワット・ニウエート・タンマブラワットを見学

広い宮殿巡りは午前中がベスト



11:00 アユタヤ着  
 ☆「おすすめサイクリングルート」(巻末MAP)に沿ってレンタサイクル(またはトゥクトゥク)で遺跡見学  
 ☆川沿いのレストランでバイキングランチ

自分のペースで自由に巡ろう

午後 アヨタヤ水上マーケットへ  
 ☆象に乗って旧跡巡り体験  
 ☆屋台や露店でおやつや雑貨などショッピング  
 ☆タイマッサージを体験

地元の人々の笑顔に触れて、元気をチャージ!



夕刻 ライトアップされたアユタヤ遺跡を眺めながら夕食  
 ☆夕食後はチャンカセーム宮殿前市場などで夜市散策

## 2日目

幻想的な風景を満喫

08:00 タイ工芸国際サポートセンター(SACICT)へ  
 12:00 ゴンコーン市場へ  
 ☆昔懐かしい市場で買い物、地元の人に交じって屋台で昼食

のどかにランチタイム



13:30 日本人村へ  
 ☆ペット砦、ワット・パナンチューン、オランダ人村、日本人村を見学

お買い物も楽しみ♪

16:37 鉄道でバンコクへ

18:40 バンコク着





# イベント&フェスティバル

Events & Festivals

## アユタヤで楽しむ祭りや催し

タイの人々にとって、仏教と王室は生活に深く浸透し、なくてはならない存在。それらに関する祭りや祝日が多いのが特徴です。伝統的な儀式から賑やかなイベントまで、ツーリストも気軽に参加して楽しめるのも魅力です。

バンサイ地方の美を堪能

## バンサイ美術&工芸祭

Bang Sai Art & Craft Fair

王室の後援で行われるバンサイ地方独特の美術品や工芸品を紹介するイベント。ショッピングはもちろん、伝統を受け継ぐ職人の実演を見ながらバンサイ地方の民族音楽や演芸などを楽しめる、ローカル色豊かで陽気な祭りです。



1月中旬



水掛けで新年を楽しく祝う

## ソンクラーン祭り

Songkran Festival

別名「水掛け祭り」として有名なタイの新年を祝う行事。耕作期に十分な水の恵みを授かるようにという祈りを込めて水を掛け合います。アユタヤでは毎年旧正月にあたる4月13日、ウィーハン・プラモンコンピット前でイベントが行われ、大勢の人が賑わいます。観光客も気軽に参加できます。



4月13日~15日

3月中旬



ムエタイ選手が集結

## ワールド・ワイクルー・ムエタイ・セレモニー&ミラクル・ムエタイ・フェスティバル

World Wai Kru Muay Thai Ceremony and Miracle Muay Thai Festival

およそ200年前のアユタヤ時代の勇敢なムエタイ戦士、ナイ・カムトムに敬意を払う儀式が3月中旬、アユタヤ歴史公園で開催されます。ムエタイ関連のデモンストレーション、プロ、アマのムエタイファイトなど、さまざまなイベントが繰り広げられます。ムエタイ・フェスティバルは、2011年PATA (Pacific Asia Travel Association) よりタイの文化を継承するイベントとして表彰されました。



水面に浮かぶ幻想的な灯籠 とうろう

## ロイクラトン

Loi Krathong

満月の夜、クラトン(灯籠)にロウソクや花、香を載せ、罪を洗い清める伝統行事です。クラトンの美しさを競うコンテストやバンサイ地方の工芸の実演、展示などイベントも多彩です。

200以上のボートが川を彩る  
**アユタヤ・アクアティック・  
 パンサーフェスティバル**

Ayutthaya Aquatic Phansa Festival

アユタヤ県バックハイ郡のクロンラートチャドー川で開催される、カオ・パンサー(仏教徒の入安居)を記念するキャンドルフェスティバルの一つです。200以上もの長くカラフルなボートでキャンドルを地元の寺に運んでいきます。



7月



アユタヤが大歴史パークに

**アユタヤ世界遺産祭り**

Phra Nakhon Si Ayutthaya World Heritage Fair

1991年、アユタヤの遺跡群がユネスコ世界遺産に指定されたのが始まり。ライトアップして神秘的な光を放つワット・プラシーサンペットをはじめ、遺跡群の中でさまざまなイベントが繰り広げられます。この期間、アユタヤはまるで一大歴史パークのようです。



11月

11月中旬

12月5日



チャオブラヤー川で熱戦

**ボート・レース**

Boat Race

タイ全国各地で行われる、仏教徒の称賛記念のイベント。鮮やかに彩られた木製の細長いボートに大勢の人が乗り込み、川を下ります。特に周囲をチャオブラヤー川などに囲まれたアユタヤのボート・レースは壮麗に見応えがあります。

☆1年を通して遺跡ライトアップ、花火、アユタヤの歴史と文化の展示、アユタヤとアユタヤ近郊の伝統音楽の演奏、伝統演劇などが随所で開催されています。



# アクティビティ

## Activity

ゆっくりと歩いて遺跡を巡るのが「静」の楽しみなら、「動」や「自然」を満喫するアクティビティが充実しているのもアユタヤの魅力。歴代のアユタヤ王のように象に揺られて街を眺めたり、人力車サムローに乗って街を巡ったり、自然いっぱい爽やかなグリーンに囲まれてゴルフをしたり。さあ、どんなプランで過ごしますか？



象の背中に揺られて  
アユタヤ王の気分で街をゆく

### エレファント・ライディング

Elephant Riding



### アユタヤ・エレファントキャンプ

Ayutthaya Elephant Palace & Royal Kraal

アユタヤ歴史公園内のクンペーン・ハウスの向かい側にあります。象の背に揺られてアユタヤ遺跡を巡ったり、餌をやったり、ポーズを決めた象との記念撮影が楽しめます。象との触れ合いを楽しんだ後は、お土産に象グッズはいかがでしょう。ショップには木彫りの素朴な置物からきらびやかに飾られたものまで、象にちなんだ大小の土産物がずらりと並んでいます。

開 9:00 ~ 17:00 無休

料 15分で1人400B

tel 03-532-1982 fax 03-524-2107

www.changdee.com

### タイの伝統衣装レンタル

Dress-up in Thai Clothes

ワット・チャイワッタナラーム前には、タイの伝統衣装をレンタルできるお店が並んでいます。アクセサリや傘などの小物もレンタルできるので、タイの伝統衣装に身を包み、アユタヤ王朝時代にタイムスリップした気分で観光を楽しめます。地元の人にも大人気です。

料 200B ~



古代アユタヤの風に吹かれて  
遺跡を颯爽と駆け抜ける

### サイクリング

アユタヤ遺跡を自転車で回ってみませんか？アユタヤは、主要な歴史的な名所や博物館が同じエリアに集中しているため、自転車での名所巡りが楽しめます。レンタル自転車は、ゲストハウス、アユタヤ鉄道駅、チャオプロム市場などで借りることができます。レンタル料は1日50B前後と手頃。古代の風に吹かれながらの自由な遺跡見学は格別です。

※名所巡りルートは、巻末地図のおすすめサイクリングルートをご活用ください。



やっぱり楽しみたい  
優雅にリラックスゴルフ

## ゴルフ

Golf

### ノーザン・ランシット・ ゴルフクラブ

Northern Rangsit Golf Club

<18H 6,793yd P72>

造形美と戦略性を兼ね備えたハイクオリティのコース。価格はリーズナブル。

住 19/2 Moo 7, Phaholyothin Rd., Km 58,

Wang Noi, Phra Nakhon Si Ayutthaya

tel 035-744-596~7



### バンサイ・カントリークラブ

Bangsai Country Club

<27H>

砂が一面に広がる名物ホールが有名。フラットな地形とお得な価格が人気のコース。

住 77/7 Moo 3, Samkhok-Sena Rd., Bangplee,

Bangsai, Phra Nakhon Si Ayutthaya

tel 035-200-974

www.bangsaicountryclub.com



### ラチャクラム・ゴルフクラブ

Rachakram Golf Club

<18H 7,127yd P72>

2006年オープン。ナイター設備を完備した清潔感あふれる美しいコース。

住 84 Moo 1, Changyai, Bangsai, Phra Nakhon Si Ayutthaya

tel 035-367-060~61

www.rachakramgolfclub.com

(タイ語・英語・日本語)



### ワンノイ・プレステージ・ ゴルフ&カントリークラブ

Wangnoi Prestige Golf and Country Club

<18H 6,830yd P72>

すべてのホールに池が絡むアベレージゴルファーにおすすめしたいコース。

住 99/1 Moo 10, Bo Ta Lo, Wang

Noi, Phra Nakhon Si Ayutthaya

tel 035-352-980



### アユタヤ・ゴルフクラブ

Ayutthaya Golf Club

<18H 7,095yd P72>

2008年にオープン。初心者からシングルまで楽しめる広大なコースが特徴。

16/2 Moo 1 Kohrien, Panakornsi

tel 035-703-664~6

www.aygolfclub.com



memo

2012年12月10日

### タイ・ゴルフ観光親善大使に 再就任した際に石川遼選手が 語ったタイゴルフの魅力

「タイでは1人のプレーヤーに必ず専属のキャディーがついてくれます。

芝生のラインを読むのが上手で、言う通りにするととてもうまくいきます。

そういう点でタイでのゴルフはとても贅沢な気分を満喫できます。

また飛行機で5~6時間の移動で世界でもトップクラスのコースでプレーできるのもタイの魅力。

タイのゴルフ場の質は高く、上級者でも大いにプレーを楽しむことができます。コースがたくさんあります」



### ゴルフパラダイスへようこそ

#### プレーヤーが魅力

「グリーンフィー」と「キャディーフィー」と「カートフィー」で構成。平均的な料金は平日でグリーンフィーが約2,000B、キャディーフィー 約300B、カートフィー約600B。

#### キャディーさんが魅力

タイではプレーヤー1人につきキャディー1人が付くのがスタンダード。そのホスピタリティーは最大の特徴で魅力です。コースをよく知るキャディーさんと力を合わせてスコアもアップ!

#### ロケーションが魅力

山あり、川ありと自然の宝庫で景観が素晴らしく、コースバリエーションは無量大。アップダウン、トリッキー、ウオーターハザード…。飽きることのないコースが待っています。



## ショッピング

### Shopping

活気あふれる市場で、新鮮なフルーツやタイならではの食材はいかが。ウィハーン・プラモンコンピットとワット・パナンチューン前の広場には、ヤシの葉で作った魚のモビール、かご製品、藤製品、アランイック・ナイフ、ドライフルーツからお菓子まで、さまざまな種類の特産物を販売する店が所狭しと並んでいます。アユタヤ郊外には工芸品の工房も多く、製作過程が見られるだけでなく販売も行っています。

## アユタヤの市場

### Market

アーケード式で快適ショッピング



## フアロー市場

### Hua Ro Market

ウートン通り沿いにあるアーケードが印象的なマーケット。地元の人が買い物をする場所なので食べ物などの価格はとてもリーズナブル。ナイトマーケットもあり、昼間よりも賑やかです。

住 94/5 U-Thong Rd., Tha Wa Su Kri

アユタヤで一番賑やかな場所

## チャオプロム市場

### Chao Phrom Market

アユタヤ東部ナレスワン通りに位置する、アユタヤ最大規模のマーケット。早朝から夜まで買い物客で活気にあふれています。タイの市場の雰囲気味わうのに最適です。鉄道アユタヤ駅からトゥクトゥクでおよそ10分。

住 Naresuan Rd., Ho Rattanachai

参拝客でにぎわう土産物店が並ぶ

## ウィハーン・プラモンコンピット前市場

アユタヤ中心地で最も参拝客が多い寺院の前には、土産物店をはじめ果物やお菓子、参拝のためのロウソクや花などを売る屋台がずらりと並んでいます。英語が通じなくても身振り手振りでも楽しく買い物ができます。

ナイトマーケットが人気

## チャンカセーム宮殿前市場

ウートン通りを隔ててチャンカセーム宮殿の反対側、ムアン運河とロップブリー川の交わる岸に広がる市場。夜は食事を楽しむ人でにぎわいます。爽やかな川沿いの席でどうぞ。

住 U-Thong Rd.

ローカル色を楽しむなら

## タイ電話公社前市場

ワット・マハタートの近く、パナイアン通りで開かれるナイトマーケット。雑貨やローカルフードのお店が並び、地元の人々で賑わうローカル色の濃いナイトマーケットです。

## 工芸品村

### Arts&CraftsVillage

お土産にぴったりの工芸品の宝庫



## バンサイ王立郷土工芸センター

### The Royal Folk Arts and Crafts Center at Bang Sai

タイのさまざまな工芸品をお手頃な価格で購入できるのが魅力。職人による製作過程も見学できます。(詳細P.15)  
※改修工事のため閉鎖中(2019年5月現在)。

手作りナイフの工房が集まる

## ナコンルアン郡

### Ban Phai Nong and Ban Ton Pho

アユタヤ中心街から北東に約20kmのナコンルアン郡のバイノ村とトンポー村には、アランイック・ナイフと呼ばれる工芸ナイフの工房の集落があります。近くにはワット・ナコンルアンという美しい寺院もあります。

## 工芸品

### Crafts&Arts

グルメ、ファッション、文化ショーも



## アユタヤ・シティパーク

### Ayutthaya City Park

テスコ・ロータスやロビンソンデパート、映画館などさまざまなテナントが入った、伝統工芸品から最新のファッションまで幅広い品ぞろえの大型ショッピングセンター。

開 10:00 ~ 22:00 住 035-801-919

www.ayutthayacitypark.com/en

memo

## OTOP タイ一村一品

タイ政府が特産品を生かした地域振興策として進めているのが一村一品「OTOP」の製品です。全国に7,000近くある「行政村 Tambon」ごとに「一村一品」を開発するこの運動 One Tambon One Product in Thailandは、「タイ各地の職人の技」「先祖代々受け継がれた伝統」「その地域で産出する素材」「その地の気候」が渾然一体となって産み出された逸品。OTOP マークを目印に手にしてください。  
www.thaitambon.com(タイ語・英語)

# ダイニング

## Dining

アユタヤでは涼しい風が心地よい川沿いのレストランや屋台が人気。ぜひアユタヤ名物の手長エビを堪能しましょう。リパークルーズを楽しみながらのディナーも格別です。



**Baan Kun Pra** Tel 035-241-978

住 48 U-Thong Rd., Pratuchoi

**Ban Mai Rim Nam** Tel 035-242-248

住 43/1 Moo 2, U-Thong Rd., Pratuchoi

**Ban U-Thong** Tel 081-341-4595

住 39/5 U-Thong Rd., Pratuchoi

**Ban Watcharachai Ayutthaya** Tel 035-801-333

住 9 Moo 7, Sena-Suphanburi Rd., Ban Pom

**De Riva Ayothaya** Tel 061-545-8228

住 15/1 Moo 6, U-Thong Rd., Pratuchoi

**Good View Restaurant** Tel 035-703-166, 081-626-3850

住 3/6 Moo 4, Ban Run

**Gu Cheung Restaurant** Tel 035-244-333

住 27/2 Moo 11, Rojchana Rd., Kamang (Krungsri River Hotel 2nd floor)

**Kan Kitti** Tel 035-241-971

住 7/1 Moo 2, U-Thong Rd., Pratuchoi

**Khrua Ya Bua** Tel 035-242-725

住 46 Moo 12, Kramang

**Krua Nai Pan** Tel 098-896-9443

住 63/21 Moo 3, Pratuchoi

**Phae Krung Kao** Tel 035-241-555

住 4/1 U-Thong Rd., Rattanachai

**Raan Tha Luang** Tel 096-883-7109

住 16/2 U-Thong Rd., Ho Rattanachai

**Ruai Kung Phao** Tel 035-741-042

住 74 Moo 2, Mai Tra, Bang Sai

**Ruean Rap Rong** Tel 035-243-090

住 13/1-2 Moo 2, U-Thong Rd., Pratuchoi

**Ruen Thai Siam Restaurant** Tel 035-245-977

住 8/2 Moo 3, Klong Suan Plu

**Saithong River** Tel 035-241-449

住 45 Moo 1, U-Thong Rd., Pratuchoi

**Sainam Pompetch** Tel 035-243-354

住 8 U-thong Rd., Ho Rattanachai

**Sum Pa Sak** Tel 035-724-519~20

住 16 Moo 2, Asian Highway Rd., Bo Phong, Nakhon Luang

**Tonnam Riverview Restaurant** Tel 035-261-006

住 26/7 Moo 6, Ban Len, Bang Pa-In

**Yang Deaw** Tel 035-261-135

住 5/1 Moo 4, In front of Wat Chumphonnikayaram Ratchaworawihan, Phra Chomklao Rd., Ban Len, Bang Pa-In



## MEMO

### アユタヤ名物のスイーツ

#### ローティ・サーイマイ

Roti Sai Mai

屋台で目を引くカラフルなアユタヤスイーツ。パームシュガーで作ったひも状の柔らかなアメで、ローティは生地、サーイマイは絹糸のこと。米粉で作ったクレープ生地に包んで召し上がれ。16世紀初頭、貿易のために多くのペルシャ人がアユタヤに住んでいたため、「パシュマック」と呼ばれるイランの綿菓子の影響を受けたといわれています。



#### バービン

Ba Bin

ココナツ、パームシュガー、もち米粉などで作った生地を焼き上げたタイ中部の伝統的なお菓子です。

### ポルトガルのお菓子をタイに伝えた日系マリー

マリー・ギオマール・デ・ビーニャは、日本とポルトガルの血が混じる女性。ポルトガル村に住んでいました。マリーはアユタヤの高官であったコンスタンティン・フォールコンと結婚し、紆余曲折の末、王宮の菓子部長となりポルトガルの菓子をタイに伝えました。「フォーイ・トーン(日本の鶏卵素麺)」「トーン・イップ(卵黄のシロップ煮。花の形)」「トーン・ヨー(卵黄のシロップ煮。丸い形)」はタイの伝統菓子としてタイ人に親しまれています。



マリー



フォーイ・トーン



トーン・イップ



トーン・ヨー



### 気 候

年間の平均気温が約29℃の暖かな国、タイ。季節は乾期(11～3月)、暑期(4～5月)、雨期<グリーンシーズン>(6～10月)の3シーズンに分けられます。乾期は降雨も少なく空は青く晴れ渡り、気温も心地よく観光に最も適したシーズンです。雨期はモンスーンの影響を受けやすく天候が不安定になり、1日1回程度スコールが降ります。いずれの季節も最高気温が30度を超す熱帯に属し、一年を通して日差しが強いのが特徴です。

### 服 装

一年を通して高温多湿の気候なので通気性の高い衣類や帽子、サングラスなどの用意を忘れずに。ただしレストランやホテルなどではエアコンが効き過ぎている場合があるので注意してください。また朝晩は15℃を下回るなど冷え込むこともあるので、薄手の上着などを用意することをおすすめします。また、敬虔な仏教国であるタイでは、寺院は神聖な信仰の場所です。参拝するときはタンクトップ、ホットパンツ、ミュールなど露出度が高い服装は避け、節度ある格好を心掛けてください。

### 時 差

日本との時差はマイナス2時間。日本の正午がタイの10:00になります。サマータイムはありません。

### 飲 水

水道水などは避けること。飲料水を購入してください。

### 電 気

電圧は交流 220V(50Hz)で、プラグはA、BF、Cタイプ。  
※現在、主要都市のほとんどのホテルが日本と同じAタイプに対応しています。



Aタイプ



BFタイプ



Cタイプ

### チ ッ プ

ホテルではボーダーやハウスキーパーへのチップとして20B程度を準備してください。またサービス料を含まないレストランで食事をした場合は代金の10%を目安にチップを渡しましょう。

### 喫 煙 マ ナ ー

レストランを含む浴場の効いた施設内では非喫煙エリアを除き禁煙となっています。違反は2,000Bの罰金。またバンコクをはじめ国内の都市部では路上へのタバコの吸殻やゴミのポイ捨て、ツバを吐くことも処罰の対象で最高2,000Bの罰金となっています。また、タイ国内の主要な空港では全面禁煙となっています。

### スワンナプーム 国際空港

バンコク中心部から約32km 東方に位置します。2本の滑走路で1時間に最大76便を発進させることが可能。1つのターミナルに国内線と国際線カウンターが並列しているのも特徴です。出発ロビーは4階、到着ロビーは2階。到着ロビーにはホテルや宿泊施設紹介カウンター、観光情報センターがあります。

〈空港税〉

国際線、国内線ともに航空券購入時に徴収されています。





タバコ：紙巻は 200 本（1 カートン）、紙巻含む葉巻などは総重量 250g 以内 ※電子タバコの持ち込みは禁止されています。違反した場合には、10年以下の懲役または 50万Bの罰金のいずれかが科せられます。

酒類：1人1本（1ℓ）まで ※タバコと酒類は他人の分を 1 人で持っているだけでも没収、罰金の対象となります。

その他：カメラ、ビデオカメラは各 1 台  
詳細は [www.anzen.mofa.go.jp](http://www.anzen.mofa.go.jp) または  
[www.customs.go.th](http://www.customs.go.th) で確認を。

関税・税金一般に関するお問い合わせは、在京タイ王国大使館 経済財政部へ。 TEL：03-6721-9842

## DUTY FREE 免税範囲

麻薬、猥褻物、一部の果物・野菜・植物、知的財産侵害物品等。

## 禁 禁製品

国際線から国内線へ乗り継ぐ場合、日本の空港の免税店や機内で購入した液体物の免税品（飲料類、クリーム・ローション・オイル類、口紅、マスカラ、香水、スプレー、シャンプー類、シェービングフォーム、防臭剤等のエアソール類、歯磨き粉等の練り状物、半固形物など）は制限エリア外で購入した商品と同等に扱われる（日本では、免税品用の特別包装でないため開封済みと見なされる）ことから、乗り継ぎ空港での検査場にて、没収・罰金の対象となりますのでご注意ください。経由便でタイに到着する場合も同様です。2019年5月現在

## 乗り継ぎの場合の「液体物免税品」購入の注意

タイ・バーツ (Baht) は変動相場制をとっているため、両替率が毎日変化します (2019年5月現在 1Bは約 3.5円)。スワンナプーム国際空港内の各銀行両替所は 24 時間営業で、市内の銀行は月～金曜の 10:00～15:00、観光地など市街にある出張両替所は 8:30～20:00 ごろまで開いています。



## 両替・銀行

タイへの旅行者は、タイ国内において同日同一店で購入した合計 2,000B 以上の買い物について 7% の税金 (Value-Added Tax) 分を帰国時に空港で払い戻してもらうことができます。

払い戻しを受けるためには「VAT REFUND FOR TOURISTS」の表示のある店で購入し、購入時に必要事項を書類に記入します。空港の VAT 窓口でチェックイン前にその書類で申



請を。詳しくはタイ国政府観光庁日本語ホームページをご覧ください。 [www.rd.go.th/vrt](http://www.rd.go.th/vrt)

日本国籍でタイ入国後 30 日 (29 泊 30 日) 以内の観光目的の滞在の場合、FX の往復航空券を所持していればビザ無しで入国することができますが、国際規定によりパスポートの残存期間はタイ入国時に 6 カ月以上と定められています。空路での入国は 30 日、また隣国より陸路での入国は 30 日の滞在が可能です (年 2 回まで。入国管理局の判断により 30 日間の滞在許可が下りない場合もあります)。30 日以上滞在を予定されている方、あるいは観光目的以外で入国される方は、事前にタイ王国大使館、領事館でビザを取得してください。また各航空会社によりパスポート残存期間の規定が異なります。利用前に航空会社にお問い合わせください。

在京タイ王国大使館 領事部 (ビザ)  
TEL: 03-5789-2449 [www.thaiembassy.jp](http://www.thaiembassy.jp)  
タイ王国大阪総領事館  
TEL: 06-6262-9226 [www.thaiconsulate.jp](http://www.thaiconsulate.jp)

## VAT 買い物の戻し税 (VAT)

## パスポートとビザ



# ホテル

Hotels



**クルンシーリバー・ホテル** ①  
Krungsri River Hotel

<http://krungsririver.com> 巻末 MAP①J-7

**リバービュー・プレイス・ホテル** ②  
River View Place Hotel

[www.riverviewplace.com](http://www.riverviewplace.com) 巻末 MAP①I-9

**クラシック・カメオ・ホテル&サービスアパートメント** ③  
Classic Kameo Hotels & Serviced Apartments

[www.kameocollection.com/classickameo-ayutthaya](http://www.kameocollection.com/classickameo-ayutthaya) 巻末 MAP①L-8

**ウオラブリ・アユタヤ・リゾート&スパ** ④  
Woraburi Ayutthaya Resort & Spa

[www.woraburi.com/woraburiayutthaya](http://www.woraburi.com/woraburiayutthaya) 巻末 MAP①J-8

**アヨタヤ・ホテル** ⑤  
Ayothaya Hotel

[www.ayothayahotel.com](http://www.ayothayahotel.com) 巻末 MAP①I-6

**ブルダヤ・リゾート&スパ** ⑥  
Pludhaya Resort & Spa

[www.pludhaya.com](http://www.pludhaya.com) 巻末 MAP①K-12

**カンタリーホテル・アユタヤ** ⑦  
Kantary Hotel Ayutthaya

[www.kantarycollection.com/kantaryhotel-ayutthaya](http://www.kantarycollection.com/kantaryhotel-ayutthaya) 巻末 MAP①N-8

**バーン・タイ・ハウス・アユタヤ** ⑧  
Baan Thai House Ayutthaya

[www.baanthaihouse.com](http://www.baanthaihouse.com) 巻末 MAP①L-7

**アユタヤ・ガーデン・リバー・ホーム** ⑨  
Ayutthaya Garden River Home

[www.ayutthayagardenriverhome.com](http://www.ayutthayagardenriverhome.com) 巻末 MAP②E-8

**サラ・アユタヤ** ⑩  
Sala Ayutthaya

[www.salahospitality.com/ayutthaya](http://www.salahospitality.com/ayutthaya) 巻末 MAP①D-10

**アイユーディア・ア・プティック・ホテル・オンザ・リバー** ⑪  
iuDia A Boutique Hotel On The River

[www.iudia.com](http://www.iudia.com) 巻末 MAP①E-10

タイホテル協会 (THA) [www.thaihotels.org](http://www.thaihotels.org)

## 鉄道時刻表

バンコク駅 ↔ アユタヤ駅

Bangkok Station ↔ Ayutthaya Station

バンコク→アユタヤ			バンコク→アユタヤ		
車種	出発	到着	車種	出発	到着
ORD	4:20	5:48	ORD	16:30	18:32
ORD	5:20	6:44	ORD	17:00	18:57
SP EXP	5:45	6:58	ORD	17:25	19:12
RAP	6:40	8:25		18:10	19:44
RAP	7:00	8:37	ORD	18:20	20:18
EXP	8:20	9:41	EXP	18:35	20:03
SP EXP	8:30	9:47	RAP	18:55	20:25
ORD	9:25	11:27	SP EXP	19:35	21:06
EXP	10:05	11:24		20:00	21:40
SP EXP	10:50	12:15	RAP	20:10	21:43
ORD	11:20	13:04		20:30	21:52
ORD	11:40	13:06	RAP	20:45	22:17
ORD	12:55	14:31	RAP	21:00	22:22
RAP	13:45	15:17	EXP	21:30	22:50
ORD	14:05	15:57	EXP	22:00	23:35
RAP	15:20	16:56	RAP	22:45	0:16

アユタヤ→バンコク			アユタヤ→バンコク		
車種	出発	到着	車種	出発	到着
ORD	5:27	07:30	EXP	13:17	14:55
ORD	6:08	08:15	EXP	15:35	17:10
ORD	6:23	08:40	RAP	15:59	18:00
ORD	7:11	09:05	RAP	16:37	18:40
ORD	8:26	10:20	SP EXP	18:06	19:25
ORD	9:01	10:35	ORD	18:48	20:35
ORD	9:41	11:10	RAP	19:16	21:10
SP EXP	02:27	04:00	RAP	19:25	21:10
	03:42	05:15	EXP	2:50	4:35
	04:04	06:00	SP EXP	21:42	22:55
SP EXP	04:24	06:15	RAP	3:13	5:00
	04:59	06:50	RAP	3:21	5:10
ORD	10:27	12:10	EXP	3:39	5:25
ORD	12:14	14:05	RAP	3:48	5:45
ORD	12:40	14:15	EXP	4:58	6:40
RAP	13:11	14:40	RAP	5:31	7:20

※ORD 普通、RAP 快速、EXP 急行、SP EXP 特急

(2019年5月現在)

[www.railway.co.th](http://www.railway.co.th)



いざと  
いうときに

## 日本語が通じる病院

高温多湿の気候条件や食習慣の違い、また旅先での緊張や疲れなどで体調が崩れたときは迷わず病院へ。海外旅行保険に加入している場合は、証券原本を持参してください。

### ● プラ・ナコンシー・アユタヤ病院

PHRA NAKHON SI AYUTTHAYA HOSPITAL  
住 46/1 Moo 4, Uthong Rd., Pratumthai, Phra Nakhon Si Ayutthaya  
Tel 035-211-888

### ● ラチャタニ病院

RAJTHANEE HOSPITAL  
住 111 Moo 3, khlong Suan Phlu, Phra Nakhon Si Ayutthaya  
Tel 035-335-555~71

## ツーリスト・ポリス

外国人観光客の保護を専門にしている警察の部署で、トラブルに英語で対処してくれるのが特徴です。警察は「Tourist Police」という肩章が目印です。

### ● アユタヤ・ツーリスト・ポリス

住 Sisanphet Rd., Pratumthai, Phra Nakhon Si Ayutthaya  
Tel 035-241-446, 035-243-444

### ● ポリス・ステーション

住 Pa Thon Rd., Pratumthai, Phra Nakhon Si Ayutthaya 191  
Tel 0-3524-1591-4

### ● ツーリスト・ポリスセンター

Tel 局番なし「1155」  
<https://touristpolice.go.th/en>

## 在タイ日本国大使館領事部 (バンコク)

住 177 Withthayu Rd., Lumpini, Pathum Wan, Bangkok 10330  
Tel 02-207-8500, 02-696-3000 (代表)  
日本大使館 [www.th.emb-japan.go.jp](http://www.th.emb-japan.go.jp)  
邦人援護  
Tel 02-207-8502

## イミグレーション (入国管理局)

ビザ延長・更新などは入国管理局へ。  
住 Government Center ChaengWattana Building B, Nr.120 Moo3, ChaengWattana Rd., Soi7, Tung Song Hong Subdistrict, Laksi, Bangkok 10210  
Tel 02-287-3101~10  
[www.immigration.go.th/index](http://www.immigration.go.th/index)

## その他

警察 局番なし「191」  
火事 局番なし「199」

## 電話番号システム

### タイ国内で電話をかける場合

市内、市外を問わず0から始まる9ケタの数字を(携帯電話は10ケタ)押してください。

### 日本からタイへ電話をかける場合

66 (タイの国番号) + (0を除いた) 8ケタの数字を押してください。

### タイから日本へ電話をかける場合

001など(国際電話認識番号)+81(日本の国番号)+相手先の電話番号(一般及び携帯電話番号の頭の0を除く)を押してください。

## 注意事項

タイ国政府観光庁・本部には、残念ながら旅行者が詐欺やキャッチセールス等の被害にあう事件の報告、苦情が寄せられています。その多くが、少し考えれば「あやしい」と分かるような手口です。おもな手口を事前に知って、常識・自覚を持って行動すれば、ほとんどのトラブルは未然に回避できます。旅を快適に過ごしていただくために十分気を付けましょう。

- 日本語や英語が上手な見知らぬ人が近寄ってきて、うまい話、儲け話をもちかけてきても誘いにのらないこと。語学学校の教師や大学講師、留学生、ビジネスマン、警官などきちんとした身なりや肩書きを装って近づいてくるので注意を。
- 曖昧な返事や答え方はトラブルの原因になります。断るときははっきりと「NO」と言いましょう。
- 人通りが多い地域・場所では貴重品等に気を付けるようにしましょう。
- 優良店はしつこい客引き等はしません。また政府が協賛している宝飾品店はありません。
- 高価な商品を購入するときは、必ず領収書や保証書の書類に店名、住所、電話番号、購入日等が記載されているか確認し、また持ち帰った後も大事に保管しましょう。万が一、苦情申し立てのときに口頭での約束、やりとりでは証拠不十分扱いになります。
- 現地で起きた被害や事件は、必ず現地の警察、ツーリスト・ポリスに被害届けや報告書の手続きをしてください。日本に帰国してから被害届等の発行はできません。
- タイ王国をはじめ、領事館、タイ国政府観光庁および政府機関が、皆さまの購入品に対して返品や返金をしたりする責任および義務を負うことは一切ありません。



# Biking Around the Old Town

## 自転車で回る古代都市アユタヤ

アユタヤでは、歴史的名所や博物館などの多くが同じエリアに位置しています。そこで、おすすめしたいのが自転車で名所巡り。サイクリングは手頃に、自由にアユタヤを楽しむことができる方法の一つです。レンタル自転車サービスは、ゲストハウス、アユタヤ駅、またはチャオプラヨム市場 (MAP ■ 6) で利用できます。料金は1日50B前後です。

### おすすめサイクリングルート



- Start**
- アユタヤ駅 (K-6)
- ナレスワン王橋 (U-8)
- 古代都市エリアから左折、ワット・スワンダララム・ラチャウオラウイハーン (I-9)
- ウートン通りを三差路まで進み再び左折して運河沿いのマカム・リアン通りをバンイアン交差点まで直進して左折
- タイ船舶博物館 (G-6)
- 同じ道路を通過してチクン交差点で右折
- ワット・マハタート (G-6) とワット・ラチャプラナ (G-6)
- ワット・ラチャプラナの裏からウートン通りへ
- 左折して左手のワット・タンミカカート (F-5)
- 橋を渡りワット・ナーブラメン (E-4)

- ランチ**
- シーサンベツ通りへ戻る
- 王宮跡 (E-6)、ワット・ブラシーサンベツ (E-6)、ウィハーン・ブラモンコンボット (E-7) ※周辺にはたくさんのレストランが軒を並べているのでランチに最適です。
- ワット・ブララーム (E-7)、ラーマ寺院、ブララーム池やラーマ池 (F-6 とF-7の間)、クンペン・ハウス (E-7)、アユタヤ・エレファントキャンプ (D-7) からTAT (E-8)

- ブレイク!**
- チャオサムプラヤー国立博物館 (E-8) さらにはシーサンベツ通りを進み、病院で右折して自転車を止めて有名なローティ・サーマイ (E-10) をバクリ!
- 病院の向かいにワット・プタイサワン (E-10) へ行くフェリーが出ています
- 病院からウートン通りを通過して旧裁判所を過ぎチャオプラヤー川に架かるもう一つの橋へ
- 橋の上で自転車を止めて左手のワット・チャイワッタナラム (B-10) の壮観な眺めを楽しみましょう
- 橋を左折して1kmほどでサイクリングの旅の最後ワット・チャイワッタナラム (B-10) に到着!

- GOAL**



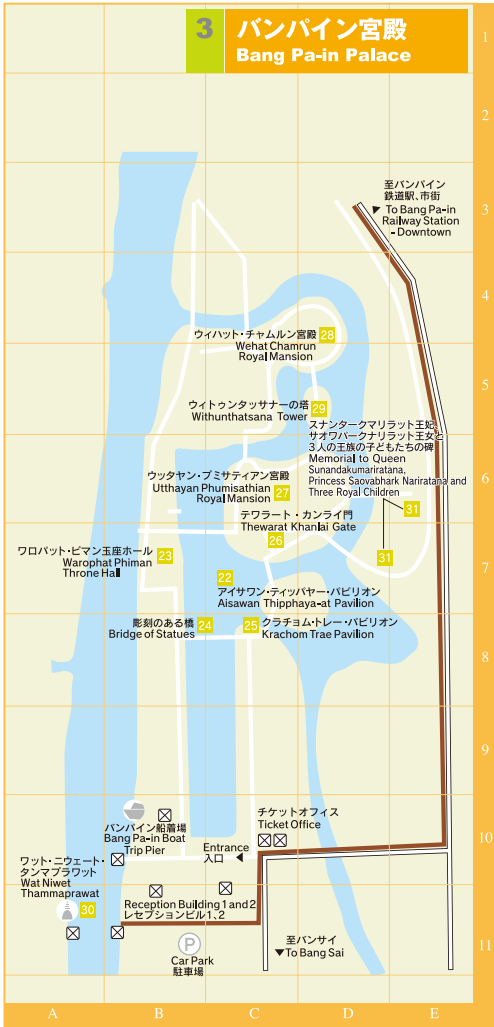
凡例	サイクリング市場	寺院・仏塔	その他の場所	日本人村 ポルトガル人村 オランダ人村	エレファントキャンプ	エアコンバスステーション	長距離バスステーション	ロットウー発着	船着場	ホテル	貸し自転車サービス	サイクリングコース



**2** **アユタヤ全域**  
Ayutthaya










- バンコク(ヘッドオフィス 1階・インフォメーションカウンター): 毎日 8:30~16:30  
1600 New Phetchaburi Road, Makkasan, Ratchathewi, Bangkok 10400  
TEL: 02-250-5500 FAX:02-250-5511 TAT コールセンター 局番なし:1672
- バンコク(インフォメーションオフィス): 毎日 8:30~16:30  
4 Ratchadamnoen Nok Avenue, Bangkok 10100  
TEL:02-283-1556
- スワンナプーム国際空港 (インフォメーションカウンター): 毎日 24時間  
到着階(2階)③番付近  
TEL:021-340-040
- タイ国政府観光庁アユタヤオフィス  
108/22 Moo 4, Pratuchai, Phra Nakhon Si Ayutthaya 13000  
TEL:035-246-076~7



ワット・マハタート

- 
- 東京事務所 〒100-0006 東京都千代田区有楽町 1-7-1 有楽町電気ビル南館 2F TEL:03(3218)0355 FAX:03(3218)0655 info@tatty.com
  - 大阪事務所 〒550-0013 大阪市西区新町 1-4-26 ニッケ四ツ橋ビル TEL:06(6543)6654,6655 FAX:06(6543)6660 info@tatosa.com
  - 福岡事務所 〒812-0027 福岡市博多区下川端町 2-1 博多リバレインイーストサイト11F TEL:092(260)9308 FAX:092(260)8181 info@tatfuk.com

[www.thailandtravel.or.jp](http://www.thailandtravel.or.jp) (日本語) [www.tourismthailand.org](http://www.tourismthailand.org) (英語)

 タイ国政府観光庁  @thailand\_jp  @tat.jp  @tat\_jp